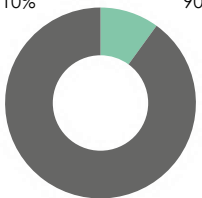
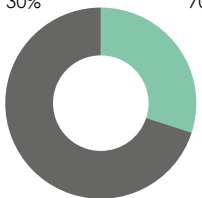
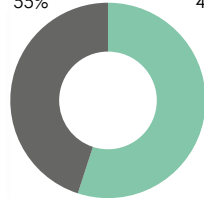
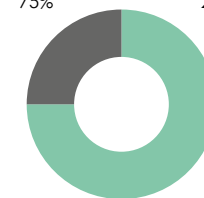
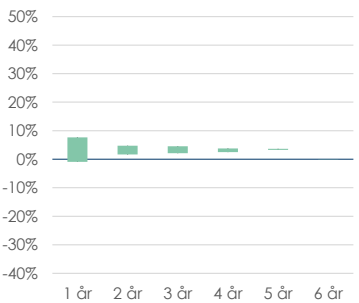
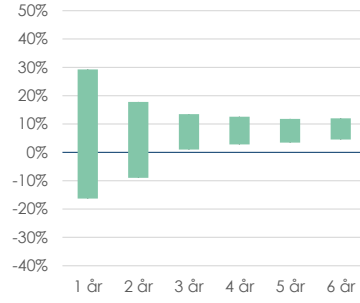
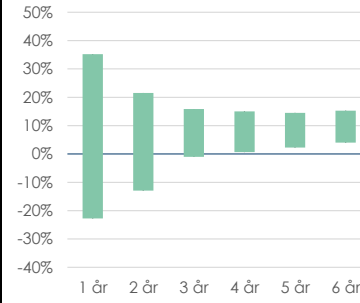
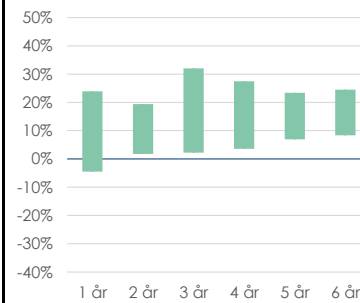


	KontolInvest 10	KontolInvest 30	KontolInvest 55	KontolInvest 75																																																																																
<b>Investeringsunivers</b>	<p>Puljen er målrettet investorer, der ønsker en lav aktiespecifik risiko.</p> <p>Aktieandelen i KontolInvest 10 vil ligge mellem 5 og 20%.</p> <p>Andelen af obligationer og kontanter i KontolInvest 10 vil ligge mellem 80 og 95%.</p>	<p>Puljen er målrettet investorer, der ønsker en moderat aktiespecifik risiko.</p> <p>Aktieandelen i KontolInvest 30 vil ligge mellem 25 og 40%.</p> <p>Andelen af obligationer og kontanter i KontolInvest 30 vil ligge mellem 60 og 75%.</p>	<p>Puljen er målrettet investorer, der ønsker en middel aktiespecifik risiko.</p> <p>Aktieandelen i KontolInvest 55 vil ligge mellem 50 og 65%.</p> <p>Andelen af obligationer og kontanter i KontolInvest 55 vil ligge mellem 35 og 50%.</p>	<p>Puljen er målrettet investorer, der ønsker en høj aktiespecifik risiko.</p> <p>Aktieandelen i KontolInvest 75 vil ligge mellem 70 og 85%.</p> <p>Andelen af obligationer og kontanter i KontolInvest 75 vil ligge mellem 15 og 30%.</p>																																																																																
<b>Formuefordeling</b>	<p><b>Aktier</b> 10% <b>Obligationer</b> 90%</p>  <p>■ Aktier ■ Obligationer</p>	<p><b>Aktier</b> 30% <b>Obligationer</b> 70%</p>  <p>■ Aktier ■ Obligationer</p>	<p><b>Aktier</b> 55% <b>Obligationer</b> 45%</p>  <p>■ Aktier ■ Obligationer</p>	<p><b>Aktier</b> 75% <b>Obligationer</b> 25%</p>  <p>■ Aktier ■ Obligationer</p>																																																																																
<b>Afkast *</b>	<table border="1"> <thead> <tr> <th>År til Dato</th> <th>5.52%</th> <th>2018</th> <th>-0.92%</th> </tr> </thead> <tbody> <tr> <td>3 år (ann)**</td> <td>2.94%</td> <td>2017</td> <td>4.33%</td> </tr> <tr> <td>5 år (ann)**</td> <td>3.60%</td> <td>2016</td> <td>3.00%</td> </tr> <tr> <td></td> <td></td> <td>2015</td> <td>5.42%</td> </tr> <tr> <td></td> <td></td> <td>2014</td> <td>-</td> </tr> </tbody> </table>	År til Dato	5.52%	2018	-0.92%	3 år (ann)**	2.94%	2017	4.33%	5 år (ann)**	3.60%	2016	3.00%			2015	5.42%			2014	-	<table border="1"> <thead> <tr> <th>År til Dato</th> <th>6.28%</th> <th>2018</th> <th>-1.59%</th> </tr> </thead> <tbody> <tr> <td>3 år (ann)**</td> <td>3.41%</td> <td>2017</td> <td>5.48%</td> </tr> <tr> <td>5 år (ann)**</td> <td>4.74%</td> <td>2016</td> <td>3.01%</td> </tr> <tr> <td></td> <td></td> <td>2015</td> <td>8.96%</td> </tr> <tr> <td></td> <td></td> <td>2014</td> <td>8.83%</td> </tr> </tbody> </table>	År til Dato	6.28%	2018	-1.59%	3 år (ann)**	3.41%	2017	5.48%	5 år (ann)**	4.74%	2016	3.01%			2015	8.96%			2014	8.83%	<table border="1"> <thead> <tr> <th>År til Dato</th> <th>9.48%</th> <th>2018</th> <th>-3.58%</th> </tr> </thead> <tbody> <tr> <td>3 år (ann)**</td> <td>4.53%</td> <td>2017</td> <td>7.72%</td> </tr> <tr> <td>5 år (ann)**</td> <td>6.38%</td> <td>2016</td> <td>3.14%</td> </tr> <tr> <td></td> <td></td> <td>2015</td> <td>13.21%</td> </tr> <tr> <td></td> <td></td> <td>2014</td> <td>12.36%</td> </tr> </tbody> </table>	År til Dato	9.48%	2018	-3.58%	3 år (ann)**	4.53%	2017	7.72%	5 år (ann)**	6.38%	2016	3.14%			2015	13.21%			2014	12.36%	<table border="1"> <thead> <tr> <th>År til Dato</th> <th>9.86%</th> <th>2018</th> <th>-4.48%</th> </tr> </thead> <tbody> <tr> <td>3 år (ann)**</td> <td>4.62%</td> <td>2017</td> <td>8.45%</td> </tr> <tr> <td>5 år (ann)**</td> <td>7.36%</td> <td>2016</td> <td>3.21%</td> </tr> <tr> <td></td> <td></td> <td>2015</td> <td>17.32%</td> </tr> <tr> <td></td> <td></td> <td>2014</td> <td>14.61%</td> </tr> </tbody> </table>	År til Dato	9.86%	2018	-4.48%	3 år (ann)**	4.62%	2017	8.45%	5 år (ann)**	7.36%	2016	3.21%			2015	17.32%			2014	14.61%
År til Dato	5.52%	2018	-0.92%																																																																																	
3 år (ann)**	2.94%	2017	4.33%																																																																																	
5 år (ann)**	3.60%	2016	3.00%																																																																																	
		2015	5.42%																																																																																	
		2014	-																																																																																	
År til Dato	6.28%	2018	-1.59%																																																																																	
3 år (ann)**	3.41%	2017	5.48%																																																																																	
5 år (ann)**	4.74%	2016	3.01%																																																																																	
		2015	8.96%																																																																																	
		2014	8.83%																																																																																	
År til Dato	9.48%	2018	-3.58%																																																																																	
3 år (ann)**	4.53%	2017	7.72%																																																																																	
5 år (ann)**	6.38%	2016	3.14%																																																																																	
		2015	13.21%																																																																																	
		2014	12.36%																																																																																	
År til Dato	9.86%	2018	-4.48%																																																																																	
3 år (ann)**	4.62%	2017	8.45%																																																																																	
5 år (ann)**	7.36%	2016	3.21%																																																																																	
		2015	17.32%																																																																																	
		2014	14.61%																																																																																	
<b>Afkastudsving ***</b>																																																																																				
<b>Antal fondskoder</b> <b>Årlige omkostninger i procent ****</b>	1325 1.55%	1325 1.84%	1325 1.98%	1244 2.43%																																																																																

\* Afkast er beregnet eksklusive administrationsgebyr til Sparekassen Sjælland-Fyn.

\*\* Afkast efter 1. april afspejler puljens faktiske afkast. Før 1. april 2019 er medtaget bruttoafkast for den tilsvarende pulje i det tidligere Lokal Puljepension.

\*\*\* Afkast er angivet annualiseret. Søjlerne viser det forventede udsving i det årlige afkast, hvis man på et tilfældigt tidspunkt siden 31.12.2006 havde investeret i puljen i henholdsvis 1, 2, 3, 4, 5 eller 6 år. Beregningerne er baseret på månedlige data. Afkastudsvingene for KontolInvest 75 dækker perioden fra 31/10/2011, hvorfor den ikke kan sammenlignes med afkastudsvingene fra de øvrige KontolInvest afdelinger.

\*\*\*\* ÅOP indeholder administrationsgebyr til Sparekassen Sjælland-Fyn samt puljeomkostninger til BankInvest.

Disclaimer: Materialet er produceret af BankInvest-koncernen og skal anses som markedsføringsmateriale. Formålet med materialet er at give generel information om udviklingen i puljerne og skal ikke betragtes som en investeringsanbefaling. BankInvest påtager sig intet ansvar for nøjagtigheden af de angivne informationer, hvad enten de er leveret af BankInvest selv eller hentet fra offentligt tilgængelige kilder, som BankInvest vurderer pålidelige. BankInvest er ikke ansvarlig for dispositioner eller undladelser foretaget på baggrund af informationerne. BankInvest anbefaler sagkyndig og professionel vejledning ved investeringsbeslutninger. Opmærksomheden henledes på at tallene er historiske, og at tidligere afkast ikke kan anvendes som pålidelig indikator for fremtidige afkast. Kontakt dit pengeinstitut for nærmere information omkring tilslutning til KontolInvest.